PREFEITURA DE RIO CLARO
AMOR PELA CIDADE

Fundação Municipal de **Saúde**

REUNIÃO GRUPO DE GESTÃO

Dados referente ao 1º Quadrimestre 2023

Apresentados na Prestação de Contas Quadrimestral

Unidades Básicas de Saúde (UBS)

UBS 29

Mês	Nº Atend	Nº Proc	Custo Total	Média/Atend	Média/Proc	Nº Func	Absent.
Jan	3.599	9.143	R$ 645.800,00	R$ 179,44	R$ 70,63	56	241
Fev	3.784	8.588	R$ 528.120,00	R$ 139,57	R$ 61,50	57	256
Mar	6.363	13.176	R$ 637.780,00	R$ 100,23	R$ 48,40	57	304
Abr	6.496	14.475	R$ 706.000,00	R$ 108,68	R$ 48,77	59	248
TOTAL	**20.242**	**45.382**	**R$ 2.517.700,00**	**R$ 124,38**	**R$ 55,48**	**59**	**1.049**

UBS Cervezão

Mês	Nº Atend	Nº Proc	Custo Total	Média/Atend	Média/Proc	Nº Func	Absent.
Jan	4.214	9.755	R$ 427.890,00	R$ 101,54	R$ 43,86	34	233
Fev	3.746	8.671	R$ 418.930,00	R$ 111,83	R$ 48,31	36	289
Mar	5.215	12.742	R$ 474.630,00	R$ 91,01	R$ 37,25	37	393
Abr	6.748	12.086	R$ 494.260,00	R$ 73,25	R$ 40,90	37	303
TOTAL	**19.923**	**43.254**	**R$ 1.815.710,00**	**R$ 91,14**	**R$ 41,98**	**37**	**1.218**

Unidades Básicas de Saúde (UBS)

UBS Vila Cristina

Mês	Nº Atend	Nº Proc	Custo Total	Média/Atend	Média/Proc	Nº Func	Absent.
Jan	3.943	9.028	R$ 258.065,00	R$ 65,45	R$ 28,58	33	169
Fev	3.678	8.672	R$ 264.580,00	R$ 71,94	R$ 30,51	30	192
Mar	5.814	12.167	R$ 267.565,00	R$ 46,02	R$ 21,99	33	287
Abr	5.752	10.548	R$ 272.740,00	R$ 47,42	R$ 25,86	31	239
TOTAL	**19.187**	**40.415**	**R$ 1.062.950,00**	**R$ 55,40**	**R$ 26,30**	**31**	**887**

UBS Wenzel

Mês	Nº Atend	Nº Proc	Custo Total	Média/Atend	Média/Proc	Nº Func	Absent.
Jan	4.009	10.019	R$ 296.970,00	R$ 74,08	R$ 29,64	34	265
Fev	3.459	8.788	R$ 299.730,00	R$ 86,65	R$ 34,11	35	264
Mar	5.433	12.531	R$ 319.940,00	R$ 58,89	R$ 25,53	34	350
Abr	3.645	9.926	R$ 306.680,00	R$ 84.14	R$ 30,90	34	263
TOTAL	**16.546**	**41.264**	**R$ 1.223.320,00**	**R$ 73,93**	**R$ 29,65**	**34**	**1.142**

Unidades Básicas de Saúde (UBS)

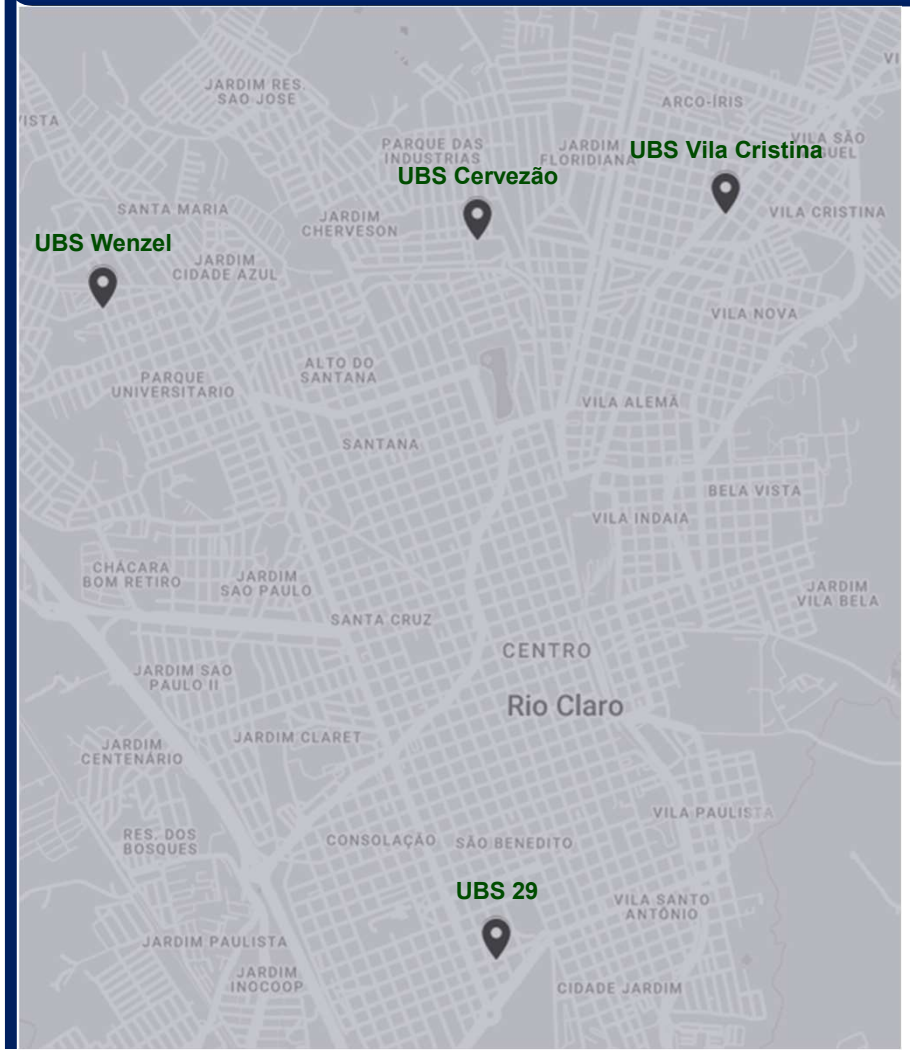

TOTAL	
Nº Atend	75.898
Nº Proc	170.315
Custo Total	R$ 6.619.680,00
Média/Atend	R$ 87,22
Média/Proc	R$ 38,87
Nº Func	161
Absenteísmo	4.296

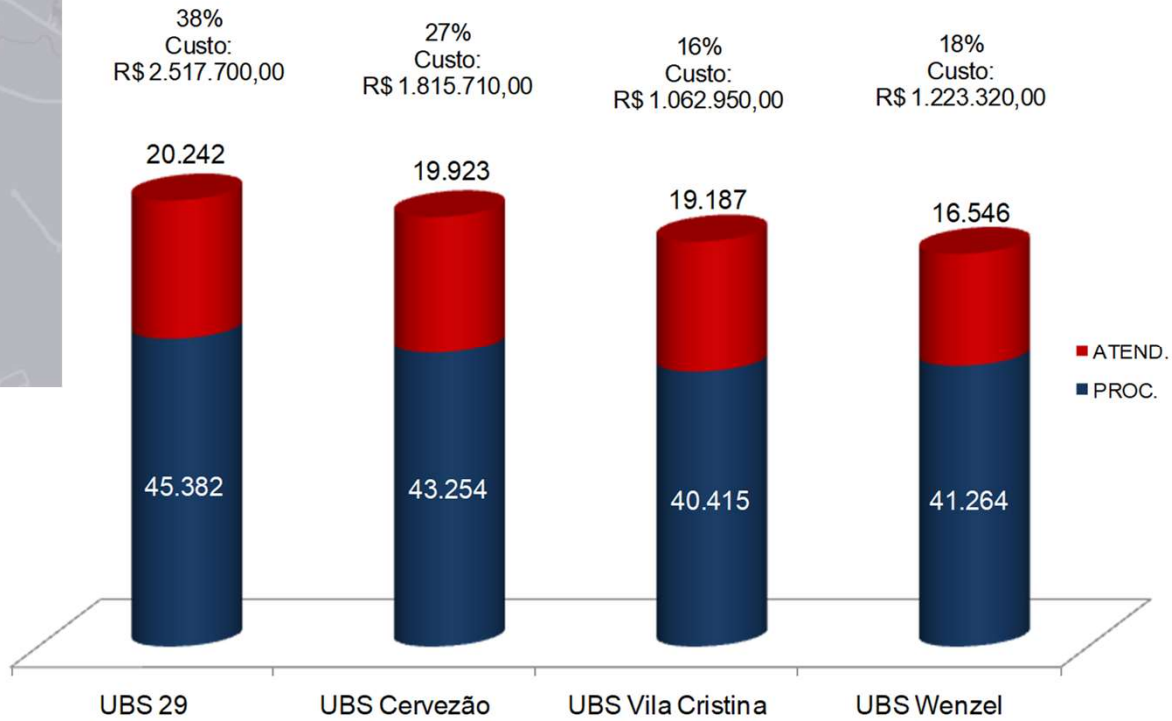

Programa Saúde da Família (PSF)

Unidades com 1 Equipe de Saúde da Família (ESF)

USF Santa Eliza

Mês	Nº Atend	Nº Proc	Custo Total	Média/Atend	Média/Proc	Nº Func	Absent.
Jan	865	3.202	R$ 99.760,00	R$ 115,33	R$ 31,16	15	76
Fev	510	1.767	R$ 98.300,00	R$ 192,75	R$ 55,63	14	60
Mar	580	1.182	R$ 94.790,00	R$ 163,43	R$ 80,19	13	66
Abr	450	1.034	R$ 90.420,00	R$ 200,93	R$ 87,45	13	52
TOTAL	**2.405**	**7.185**	**R$ 383.270,00**	**R$ 159,36**	**R$ 53,34**	**13**	**254**

USF Assistência

Mês	Nº Atend	Nº Proc	Custo Total	Média/Atend	Média/Proc	Nº Func	Absent.
Jan	477	1.412	R$ 92.000,00	R$ 192,87	R$ 65,16	12	16
Fev	507	1.743	R$ 98.125,00	R$ 193,54	R$ 56,30	12	22
Mar	716	2.527	R$ 108.835,00	R$ 152,00	R$ 43,07	11	62
Abr	560	1.700	R$ 92.970,00	R$ 166,02	R$ 54,69	11	24
TOTAL	**2.260**	**7.382**	**R$ 391.930,00**	**R$ 173,42**	**R$ 53,09**	**11**	**124**

Programa Saúde da Família (PSF)

Unidades com 1 Equipe de Saúde da Família (ESF)

USF Jardim das Flores

Mês	Nº Atend	Nº Proc	Custo Total	Média/Atend	Média/Proc	Nº Func	Absent.
Jan	1.099	3.631	R$ 109.590,00	R$ 99,72	R$ 30,18	16	13
Fev	977	3.174	R$ 115.370,00	R$ 118,09	R$ 36,35	16	23
Mar	1.353	4.500	R$ 104.310,00	R$ 77,10	R$ 23,18	15	32
Abr	1.420	3.702	R$ 103.820,00	R$ 73,11	R$ 28,04	15	33
TOTAL	**4.849**	**15.007**	**R$ 433.090,00**	**R$ 89,32**	**R$ 28,86**	**15**	**101**

USF Brasília

Mês	Nº Atend	Nº Proc	Custo Total	Média/Atend	Média/Proc	Nº Func	Absent.
Jan	618	1.611	R$ 103.570,00	R$ 167,59	R$ 64,29	16	47
Fev	519	1.796	R$ 114.890,00	R$ 221,37	R$ 63,97	15	34
Mar	686	2.401	R$ 110.000,00	R$ 160,35	R$ 45,81	14	67
Abr	774	1.966	R$ 117.900,00	R$ 152,33	R$ 59,97	16	43
TOTAL	**2.597**	**7.774**	**R$ 446.360,00**	**R$ 171,88**	**R$ 57,42**	**16**	**191**

Programa Saúde da Família (PSF)

Unidades com 1 Equipe de Saúde da Família (ESF)

USF Ajapi/Ferraz

Mês	Nº Atend	Nº Proc	Custo Total	Média/Atend	Média/Proc	Nº Func	Absent.
Jan	1.139	3.175	R$ 115.285,00	R$ 101,22	R$ 36,31	17	49
Fev	951	2.586	R$ 112.220,00	R$ 118,00	R$ 43,40	16	46
Mar	1.475	3.667	R$ 120.915,00	R$ 81,98	R$ 32,97	16	68
Abr	1.411	3.419	R$ 115.080,00	R$ 81,56	R$ 33,66	16	47
TOTAL	**4.976**	**12.847**	**R$ 463.500,00**	**R$ 93,15**	**R$ 36,08**	**16**	**210**

USF Benjamin de Castro

Mês	Nº Atend	Nº Proc	Custo Total	Média/Atend	Média/Proc	Nº Func	Absent.
Jan	800	2.466	R$ 111.140,00	R$ 138,93	R$ 45,07	18	67
Fev	708	2.095	R$ 118.100,00	R$ 166,81	R$ 56,37	18	74
Mar	1.113	3.459	R$ 139.440,00	R$ 125,28	R$ 40,31	18	95
Abr	1.235	3.068	R$ 117.220,00	R$ 94,91	R$ 38,21	17	56
TOTAL	**3.856**	**11.088**	**R$ 485.900,00**	**R$ 126,01**	**R$ 43,82**	**17**	**292**

Programa Saúde da Família (PSF)

Unidades com 1 Equipe de Saúde da Família (ESF)

USF Guanabara

Mês	Nº Atend	Nº Proc	Custo Total	Média/Atend	Média/Proc	Nº Func	Absent.
Jan	1.002	3.531	R$ 129.760,00	R$ 129,50	R$ 36,75	16	22
Fev	910	2.972	R$ 141.490,00	R$ 155,48	R$ 47,61	16	54
Mar	1.434	5.123	R$ 125.660,00	R$ 87,63	R$ 24,53	15	98
Abr	1.573	4.193	R$ 114.060,00	R$ 72,51	R$ 27,20	16	62
TOTAL	**4.919**	**15.819**	**R$ 510.970,00**	**R$ 103,88**	**R$ 32,30**	**16**	**236**

USF São Miguel

Mês	Nº Atend	Nº Proc	Custo Total	Média/Atend	Média/Proc	Nº Func	Absent.
Jan	735	2.368	R$ 117.270,00	R$ 159,55	R$ 49,52	15	31
Fev	703	2.307	R$ 123.950,00	R$ 176,32	R$ 53,73	15	56
Mar	918	3.449	R$ 145.510,00	R$ 158,51	R$	15	60
Abr	1.002	2.933	R$ 132.990,00	R$ 132,72	R$	15	60
TOTAL	**3.358**	**11.057**	**R$ 519.720,00**	**R$ 154,77**	**R$**	**15**	**207**

Programa Saúde da Família (PSF)

Unidades com 1 Equipe de Saúde da Família (ESF)

USF Panorama

Mês	Nº Atend	Nº Proc	Custo Total	Média/Atend	Média/Proc	Nº Func	Absent.
Jan	1.116	2.933	R$ 120.280,00	R$ 107,78	R$ 41,01	16	84
Fev	929	2.357	R$ 129.760,00	R$ 139,68	R$ 55,05	16	86
Mar	1.342	3.897	R$ 147.630,00	R$ 110,01	R$ 37,88	16	121
Abr	1.390	3.341	R$ 133.520,00	R$ 96,06	R$ 39,96	16	81
TOTAL	**4.777**	**12.528**	**R$ 531.190,00**	**R$ 111,20**	**R$ 42,40**	**16**	**372**

USF Progresso

Mês	Nº Atend	Nº Proc	Custo Total	Média/Atend	Média/Proc	Nº Func	Absent.
Jan	832	1.826	R$ 133.610,00	R$ 160,59	R$ 73,17	16	42
Fev	651	1.521	R$ 130.270,00	R$ 200,11	R$ 85,65	16	36
Mar	971	2.500	R$ 147.950,00	R$ 152,37	R$ 59,18	16	72
Abr	997	1.990	R$ 135.910,00	R$ 136,32	R$ 68,30	16	57
TOTAL	**3.451**	**7.837**	**R$ 547.740,00**	**R$ 158,72**	**R$ 69,89**	**16**	**207**

Programa Saúde da Família (PSF)

Unidades com 1 Equipe de Saúde da Família (ESF)

USF Bela Vista

Mês	Nº Atend	Nº Proc	Custo Total	Média/Atend	Média/Proc	Nº Func	Absent.
Jan	864	2.565	R$ 148.260,00	R$ 171,60	R$ 57,80	16	30
Fev	847	2.622	R$ 157.200,00	R$ 185,60	R$ 59,95	16	31
Mar	1.517	3.768	R$ 143.860,00	R$ 94,83	R$ 38,18	16	47
Abr	1.897	3.727	R$ 133.920,00	R$ 70,60	R$ 35,93	16	65
TOTAL	**5.125**	**12.682**	**R$ 583.240,00**	**R$ 113,80**	**R$ 45,99**	**16**	**173**

Programa Saúde da Família (PSF)

Unidades com 1 Equipe de Saúde da Família (ESF)

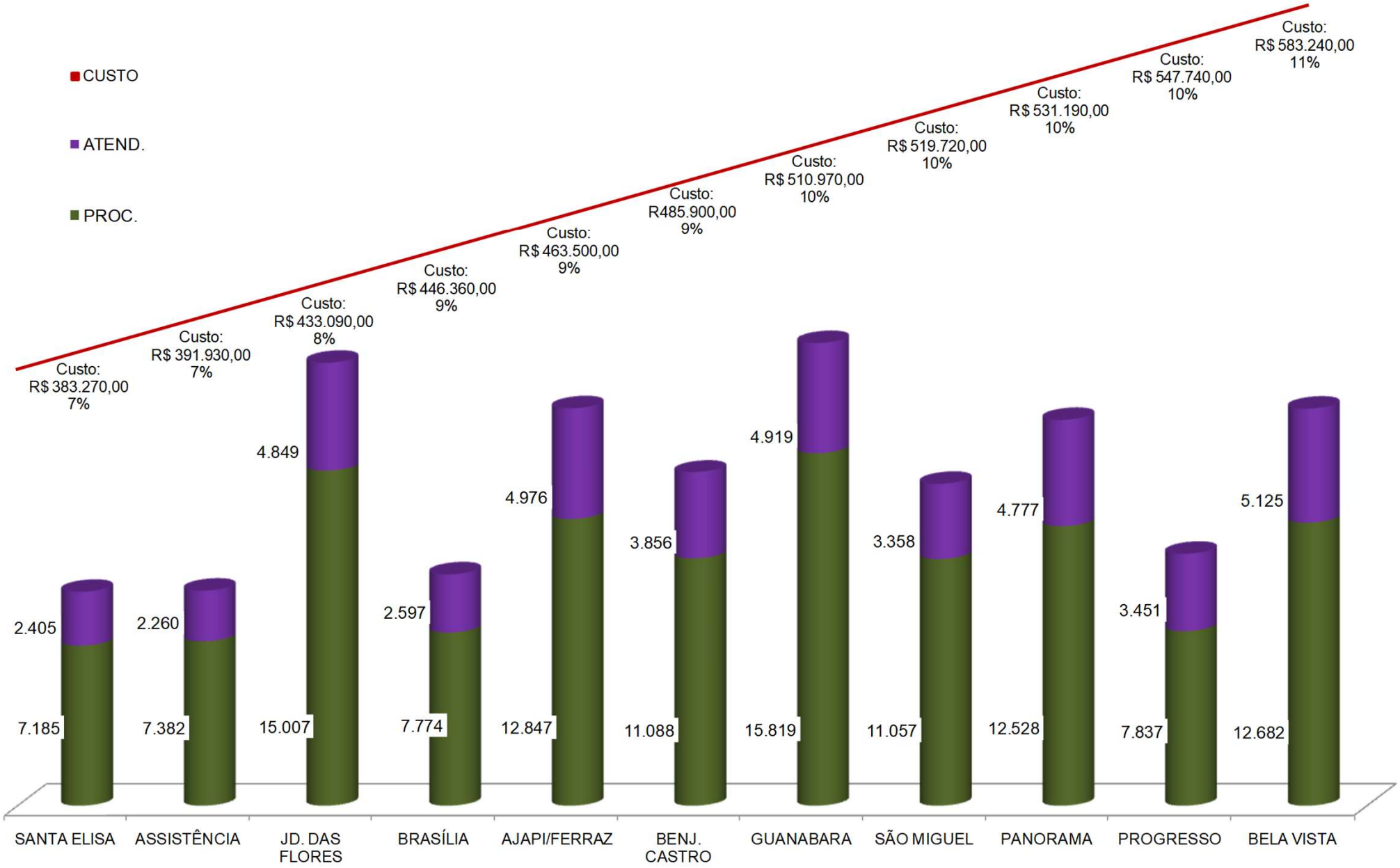

Programa Saúde da Família (PSF)

Unidades com 2 Equipes de Saúde da Família (ESF)

USF Boa Vista

Mês	Nº Atend	Nº Proc	Custo Total	Média/Atend	Média/Proc	Nº Func	Absent.
Jan	881	1.832	R$ 185.310,00	R$ 210,34	R$ 101,15	24	51
Fev	947	2.439	R$ 212.390,00	R$ 224,28	R$ 87,08	24	66
Mar	1.665	4.607	R$ 215.190,00	R$ 129,24	R$ 46,71	25	174
Abr	1.640	3.673	R$ 207.970,00	R$ 126,81	R$ 56,62	26	123
TOTAL	**5.133**	**12.551**	**R$ 820.860,00**	**R$ 159,92**	**R$ 65,40**	**26**	**414**

USF Palmeiras

Mês	Nº Atend	Nº Proc	Custo Total	Média/Atend	Média/Proc	Nº Func	Absent.
Jan	1.285	3.707	R$ 129.580,00	R$ 100,84	R$ 34,96	30	64
Fev	1.361	4.168	R$ 241.190,00	R$ 177,22	R$ 57,87	30	114
Mar	2.281	6.584	R$ 246.310,00	R$ 107,98	R$ 37,41	30	174
Abr	3.253	6.749	R$ 237.160,00	R$ 72,91	R$ 35,14	31	101
TOTAL	**8.180**	**21.208**	**R$ 854.240,00**	**R$ 104,43**	**R$ 40,28**	**31**	**453**

Programa Saúde da Família (PSF)

Unidades com 2 Equipes de Saúde da Família (ESF)

USF Jardim Novo

Mês	Nº Atend	Nº Proc	Custo Total	Média/Atend	Média/Proc	Nº Func	Absent.
Jan	1.483	3.983	R$ 204.530,00	R$ 137,92	R$ 51,35	30	65
Fev	1.230	3.409	R$ 222.040,00	R$ 180,52	R$ 65,13	30	48
Mar	1.984	5.812	R$ 257.570,00	R$ 129,82	R$ 44,32	30	118
Abr	1.728	4.614	R$ 224.150,00	R$ 129,72	R$ 48,58	31	47
TOTAL	**6.425**	**17.818**	**R$ 908.290,00**	**R$ 141,37**	**R$ 50,98**	**31**	**278**

Programa Saúde da Família (PSF)

Unidades com 2 Equipes de Saúde da Família (ESF)

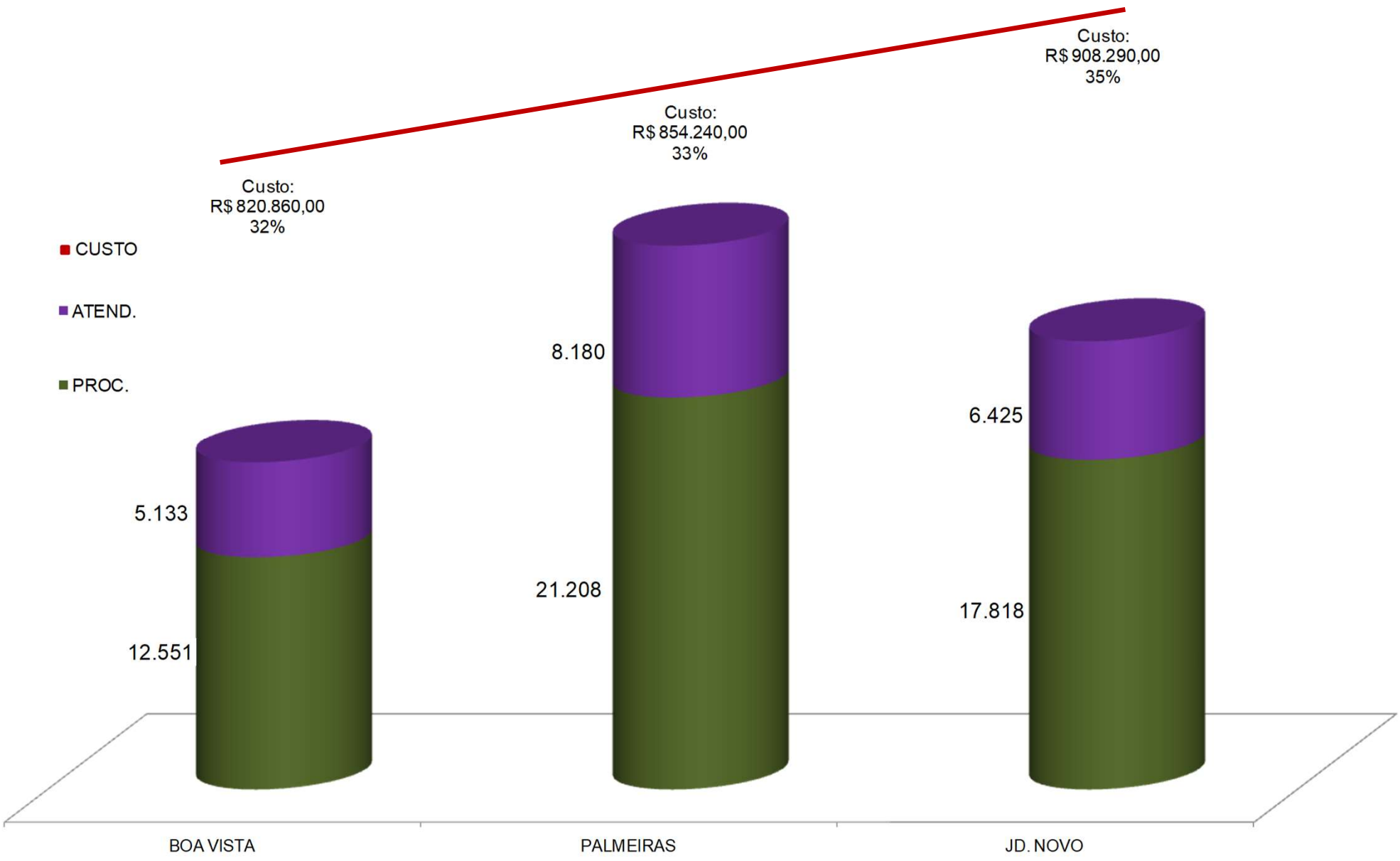

Programa Saúde da Família (PSF)

Unidades com 3 Equipes de Saúde da Família (ESF)

USF Bom Sucesso

Mês	Nº Atend	Nº Proc	Custo Total	Média/Atend	Média/Proc	Nº Func	Absent.
Jan	2.750	7.881	R$ 224.360,00	R$ 81,59	R$ 28,47	33	142
Fev	2.433	7.083	R$ 237.260,00	R$ 97,52	R$ 33,50	33	161
Mar	3.395	9.412	R$ 253.980,00	R$ 74,81	R$ 26,98	33	243
Abr	3.249	7.863	R$ 240.270,00	R$ 73,95	R$ 30,56	33	242
TOTAL	**11.827**	**32.239**	**R$ 955.870,00**	**R$ 80,82**	**R$ 29,65**	**33**	**788**

USF Terra Nova

Mês	Nº Atend	Nº Proc	Custo Total	Média/Atend	Média/Proc	Nº Func	Absent.
Jan	2.721	7.823	R$ 271.470,00	R$ 99,77	R$ 34,70	38	235
Fev	2.295	6.912	R$ 308.330,00	R$ 134,35	R$ 44,61	38	266
Mar	2.384	10.503	R$ 350.300,00	R$ 146,94	R$ 33,35	37	393
Abr	2.943	8.276	R$ 317.070,00	R$ 107,74	R$ 38,31	37	311
TOTAL	**10.343**	**33.514**	**R$ 1.247.170,00**	**R$ 120,58**	**R$ 37,21**	**37**	**1.205**

Programa Saúde da Família (PSF)

Unidades com 3 Equipes de Saúde da Família (ESF)

USF Mãe Preta

Mês	Nº Atend	Nº Proc	Custo Total	Média/Atend	Média/Proc	Nº Func	Absent.
Jan	3.966	9.309	R$ 364.680,00	R$ 91,95	R$ 39,17	46	154
Fev	3.708	9.036	R$ 357.720,00	R$ 96,47	R$ 39,59	44	168
Mar	4.510	11.234	R$ 353.940,00	R$ 78,48	R$ 31,51	44	229
Abr	3.823	8.147	R$ 356.480,00	R$ 93,25	R$ 43,76	45	188
TOTAL	**16.007**	**37.726**	**R$ 1.432.820,00**	**R$ 89,51**	**R$ 37,98**	**45**	**739**

Programa Saúde da Família (PSF)

Unidades com 3 Equipes de Saúde da Família (ESF)

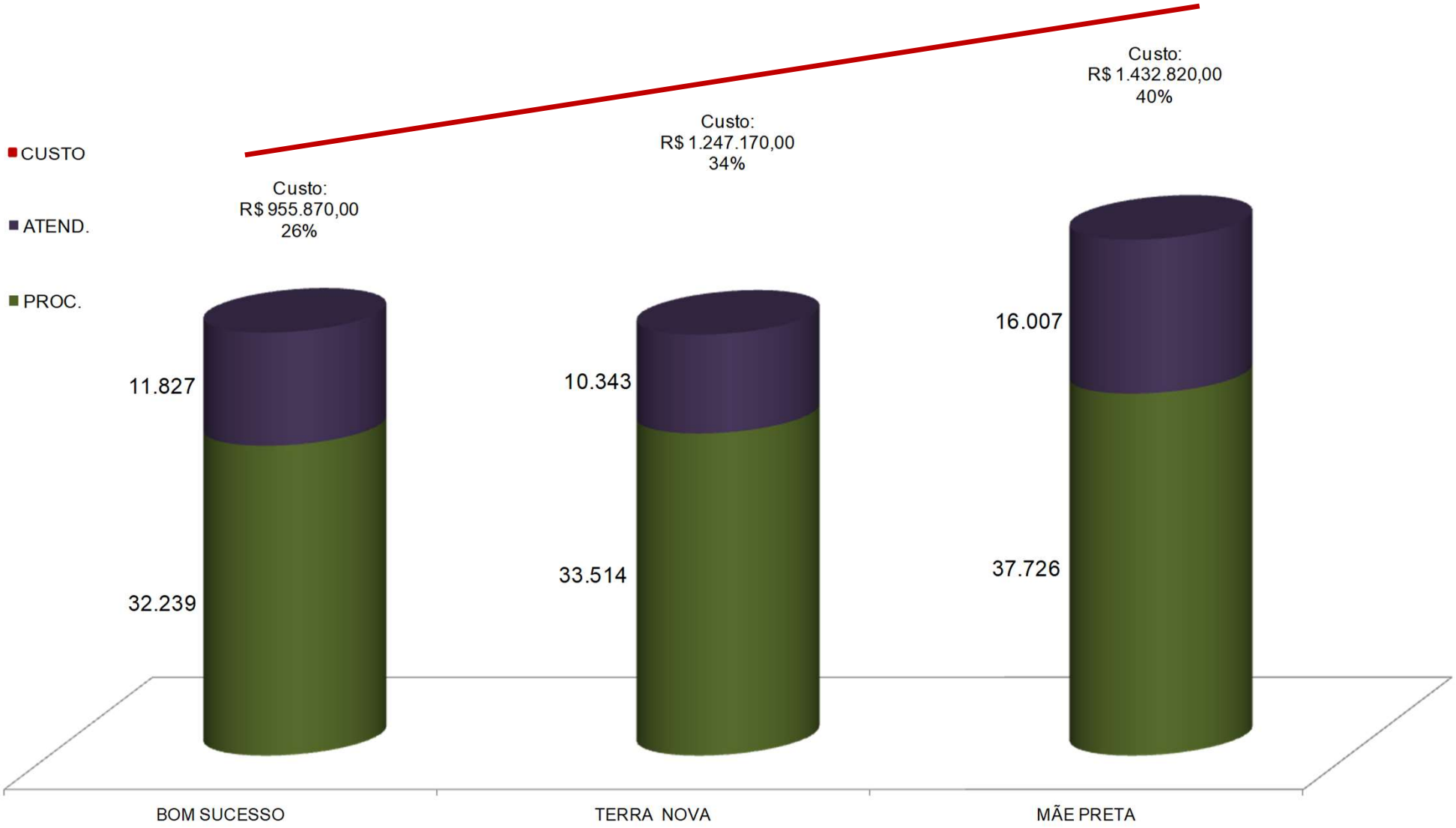

Programa Saúde da Família (PSF)

Total: 17 USF com 26 ESF

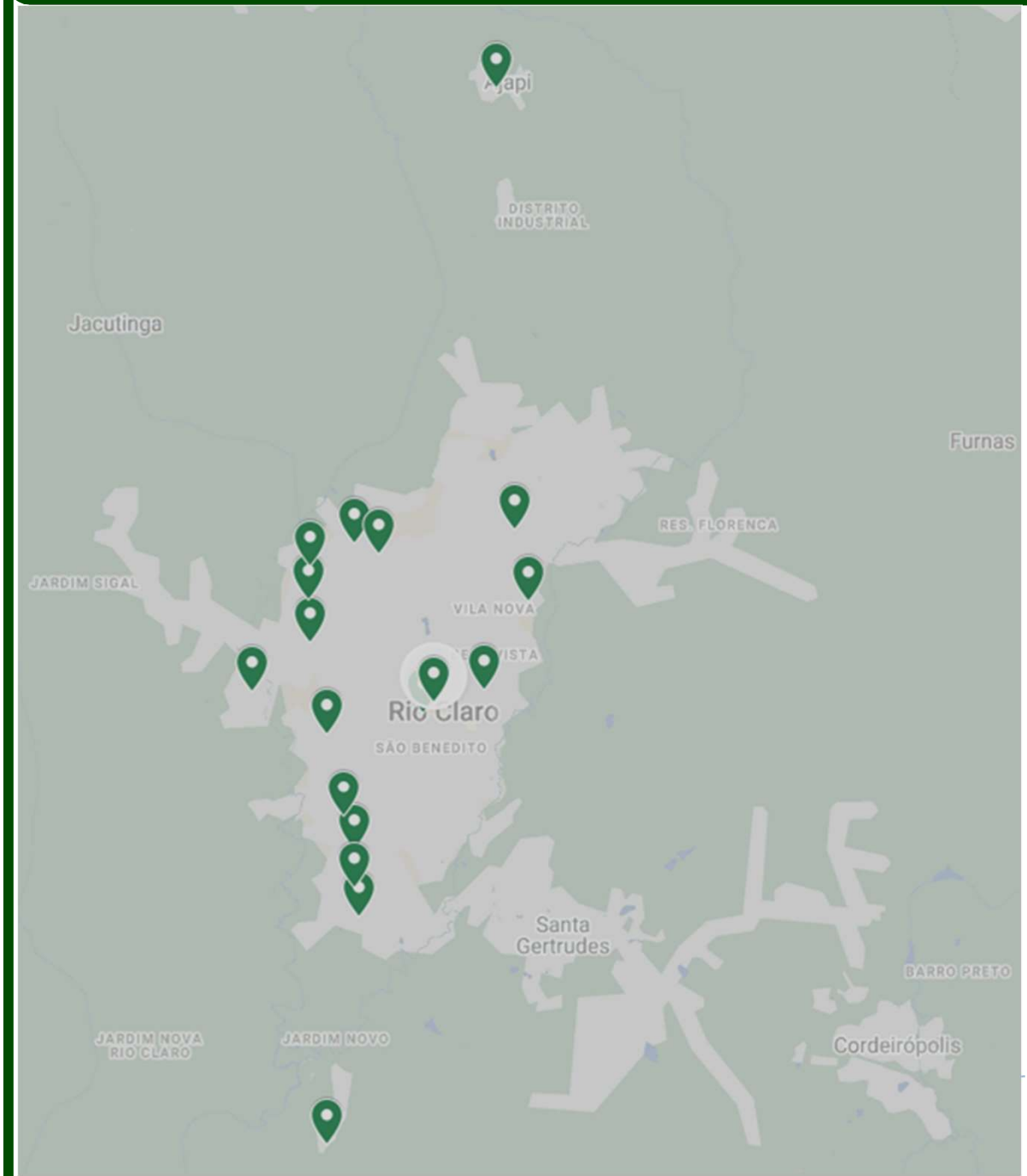

TOTAL	
Nº Atend	100.488
Nº Proc	276.262
Custo Total	R$ 11.516.160,00
Média/Atend	R$ 114,60
Média/Proc	R$ 41,69
Nº Func	370
Absenteísmo	6.244

Programa Saúde da Família (PSF)

Total: 17 USF com 26 ESF

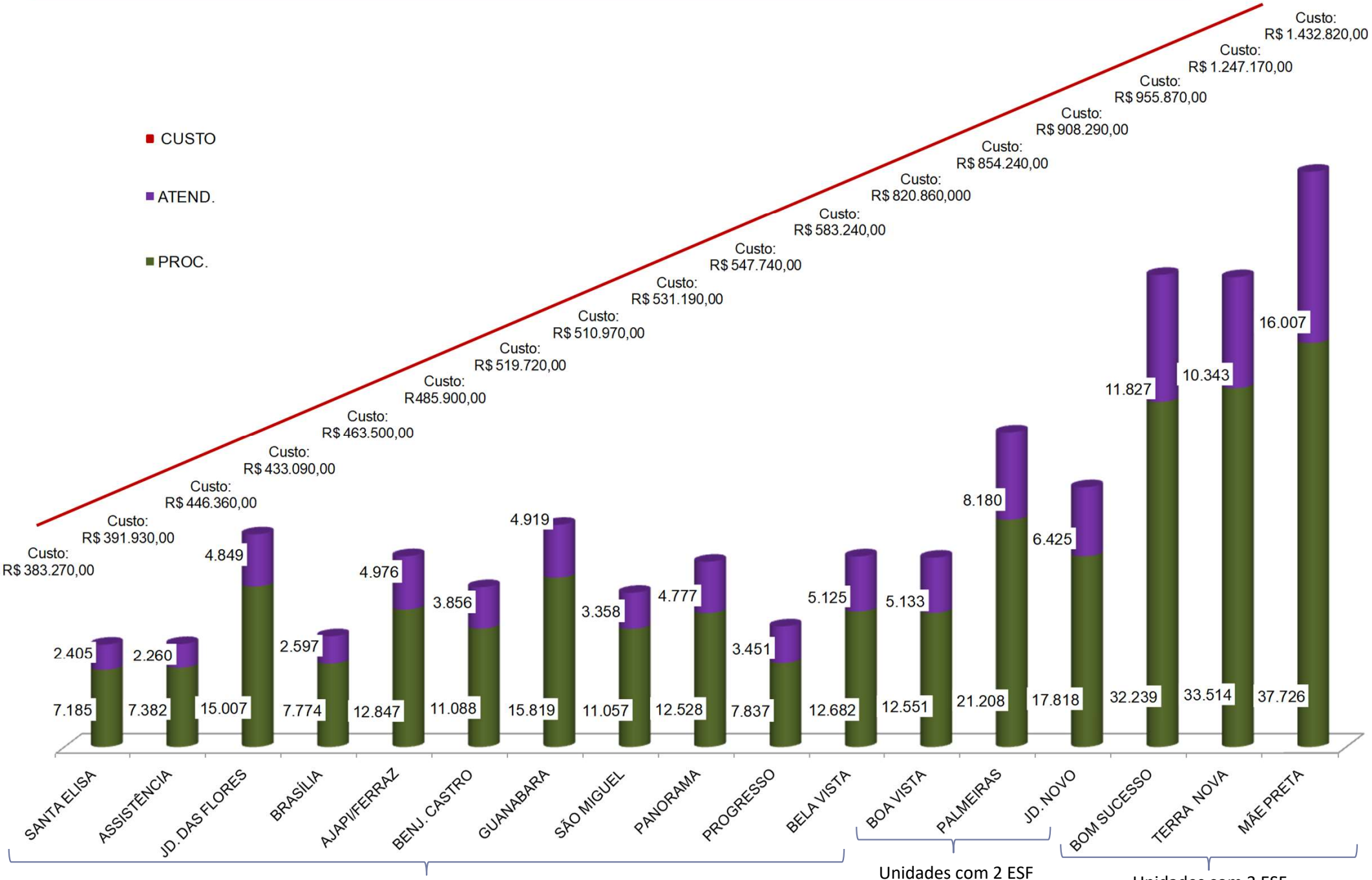

Unidades de Urgência e Emergência

UPA Cervezão

Mês	Nº Atend	Nº Proc	Custo Total	Média/Atend	Média/Proc	Nº Func
Jan	11.885	100.061	R$ 2.194.270,00	R$ 184,63	R$ 21,93	143
Fev	12.719	102.295	R$ 2.177.430,00	R$ 171,20	R$ 21,29	145
Mar	15.383	116.793	R$ 2.201.300,00	R$ 143,10	R$ 18,85	144
Abr	15.206	105.888	R$ 2.263.960,00	R$ 148,89	R$ 21,38	146
TOTAL	**55.193**	**425.037**	**R$ 8.836.960,00**	**R$ 160,11**	**R$ 20,79**	**146**

UPA 29

Mês	Nº Atend	Nº Proc	Custo Total	Média/Atend	Média/Proc	Nº Func
Jan	9.400	37.918	R$ 1.902.890,00	R$ 202,44	R$ 50,18	111
Fev	10.413	43.222	R$ 1.868.470,00	R$ 179,44	R$ 43,23	110
Mar	13.551	57.134	R$ 1.958.880,00	R$ 144,56	R$ 34,29	109
Abr	12.383	55.496	R$ 1.968.150,00	R$ 158,94	R$ 35,46	110
TOTAL	**45.747**	**193.770**	**R$ 7.698.390,00**	**R$ 168,28**	**R$ 39,73**	**110**

Unidades de Urgência e Emergência

SAMU

Mês	Nº Atend	Custo Total	Média/Atend	Nº Func
Jan	1.386	R$ 1.066.540,00	R$ 769,51	51
Fev	1.312	R$ 978.890,00	R$ 746,11	51
Mar	1.007	R$ 1.075.000,00	R$ 1.067,53	51
Abr	1.360	R$ 1.044.820,00	R$ 768,25	51
TOTAL	**5.065**	**R$ 4.165.250,00**	**R$ 822,36**	**51**

CAPS III

Mês	Nº Atend	Nº Proc	Custo Total	Média/Atend	Média/Proc	Nº Func
Jan	954	1.929	R$ 693.590,00	R$ 727,03	R$ 359,56	33
Fev	1.000	1.883	R$ 643.530,00	R$ 643,53	R$ 341,76	33
Mar	1.228	2.005	R$ 709.590,00	R$ 577,84	R$ 353,91	32
Abr	867	2.310	R$ 694.350,00	R$ 800,87	R$ 300,58	32
TOTAL	**4.049**	**8.127**	**R$ 2.741.060,00**	**R$ 676,97**	**R$ 337,28**	**32**

Unidades de Urgência e Emergência

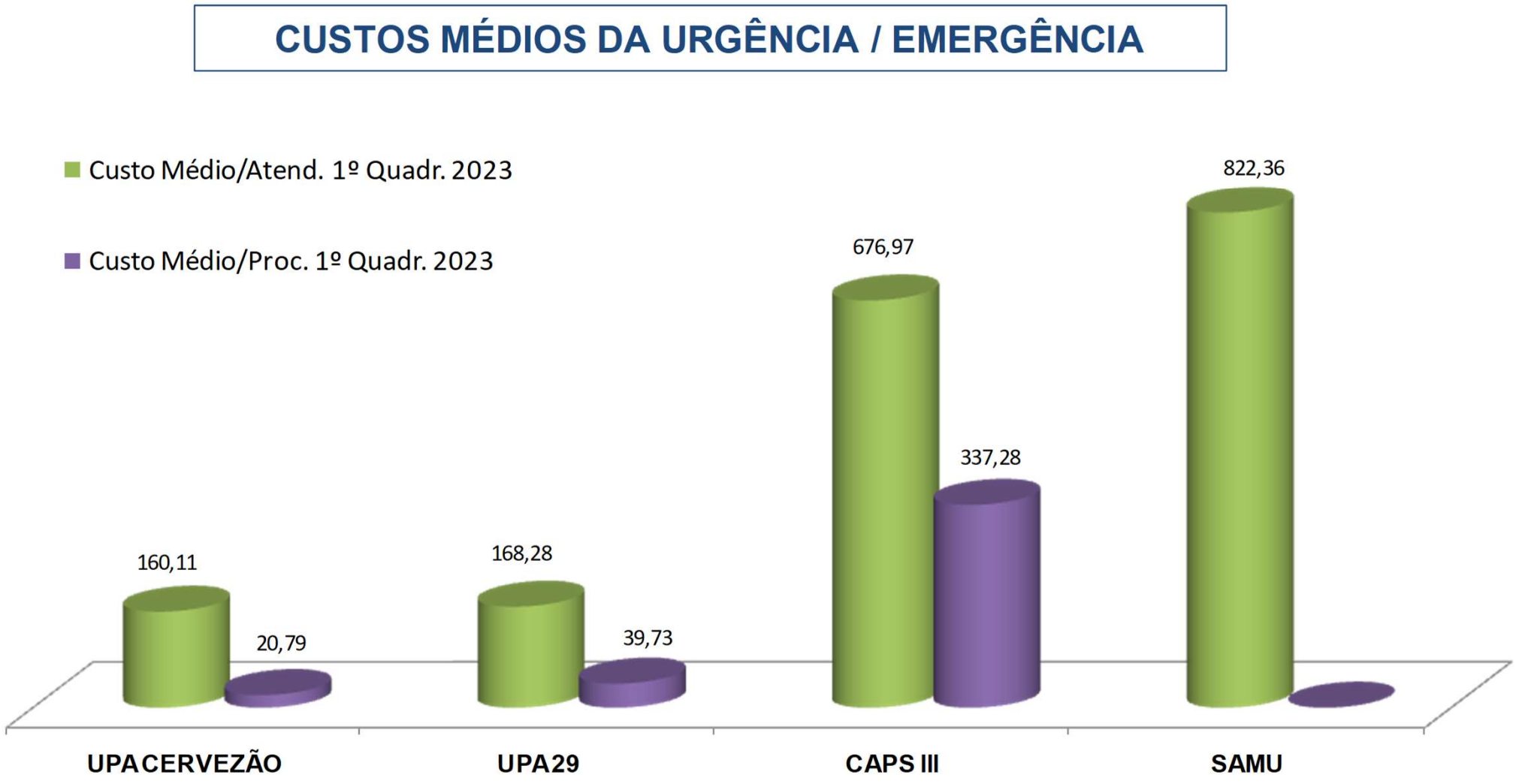

Laboratório Municipal

Mês	Nº Exames	Custo Total	Média/Exame	Nº Func
Jan	58.560	R$ 297.990,00	R$ 5,09	33
Fev	53.425	R$ 567.020,00	R$ 10,61	34
Mar	75.280	R$ 596.020,00	R$ 7,92	34
Abr	60.030	R$ 393.590,00	R$ 6,56	34
TOTAL	**247.295**	**R$ 1.854.620,00**	**R$ 7,50**	**34**

Divisão de Transportes

Mês	Custo Total	Remoções Intermunicipais	Remoções Linha Saúde	Média/ Remoção	Nº Func
Jan	R$ 640.760,00	544	1.920	R$ 260,05	61
Fev	R$ 738.670,00	515	1.930	R$ 302,11	63
Mar	R$ 903.120,00	596	1.920	R$ 358,95	62
Abr	R$ 781.800,00	509	1.879	R$ 327,39	62
TOTAL	**R$ 3.064.350,00**	**2.164**	**7.649**	**R$ 312,27**	**62**

Saúde Mental

CAPS ij

Mês	Nº Atend	Nº Proc	Custo Total	Média/Atend	Média/Proc	Nº Func
Jan	157	1.126	R$ 171.010,00	R$ 1.089,24	R$ 151,87	25
Fev	163	992	R$ 186.010,00	R$ 1.141,17	R$ 187,51	25
Mar	258	1.602	R$ 205.210,00	R$ 795,39	R$ 128,10	26
Abr	193	1.377	R$ 207.890,00	R$ 1.077,15	R$ 150,97	28
TOTAL	**771**	**5.097**	**R$ 770.120,00**	**R$ 998,86**	**R$ 151,09**	**28**

CAPS AD

Mês	Nº Atend	Nº Proc	Custo Total	Média/Atend	Média/Proc	Nº Func
Jan	299	433	R$ 95.650,00	R$ 319,90	R$ 220,90	12
Fev	461	580	R$ 107.470,00	R$ 233,12	R$ 185,29	12
Mar	672	870	R$ 122.310,00	R$ 182,01	R$ 140,59	13
Abr	131	417	R$ 110.990,00	R$ 847,25	R$ 266,16	13
TOTAL	**1.563**	**2.300**	**R$ 436.420,00**	**R$ 279,22**	**R$ 189,75**	**13**

Saúde Mental

Residência Terapêutica

Mês	Nº Moradores	Custo Total	Média/Morador	Nº Func
Jan	11	R$ 74.470,00	R$ 6.770,00	9
Fev	11	R$ 75.790,00	R$ 6.890,00	9
Mar	11	R$ 92.160,00	R$ 8.378,18	9
Abr	11	R$ 73.330,00	R$ 6.666,36	9
TOTAL	**11**	**R$ 315.750,00**	**R$ 28.704,55**	**9**

CER II

Mês	Nº Atend	Nº Proc	Custo Total	Média/Atend	Média/Proc	Nº Func
Jan	1.887	2.190	R$ 357.180,00	R$ 184,88	R$ 163.10	40
Fev	2.568	2.939	R$ 377.410,00	R$ 144,66	R$ 128,41	39
Mar	3.621	4.187	R$ 425.730,00	R$ 116,38	R$ 101,68	40
Abr	2.743	3.152	R$ 385.310,00	R$ 138,35	R$ 122,24	39
TOTAL	**10.819**	**12.468**	**R$ 1.545.630,00**	**R$ 140,72**	**R$ 123,97**	**39**

Saúde Mental

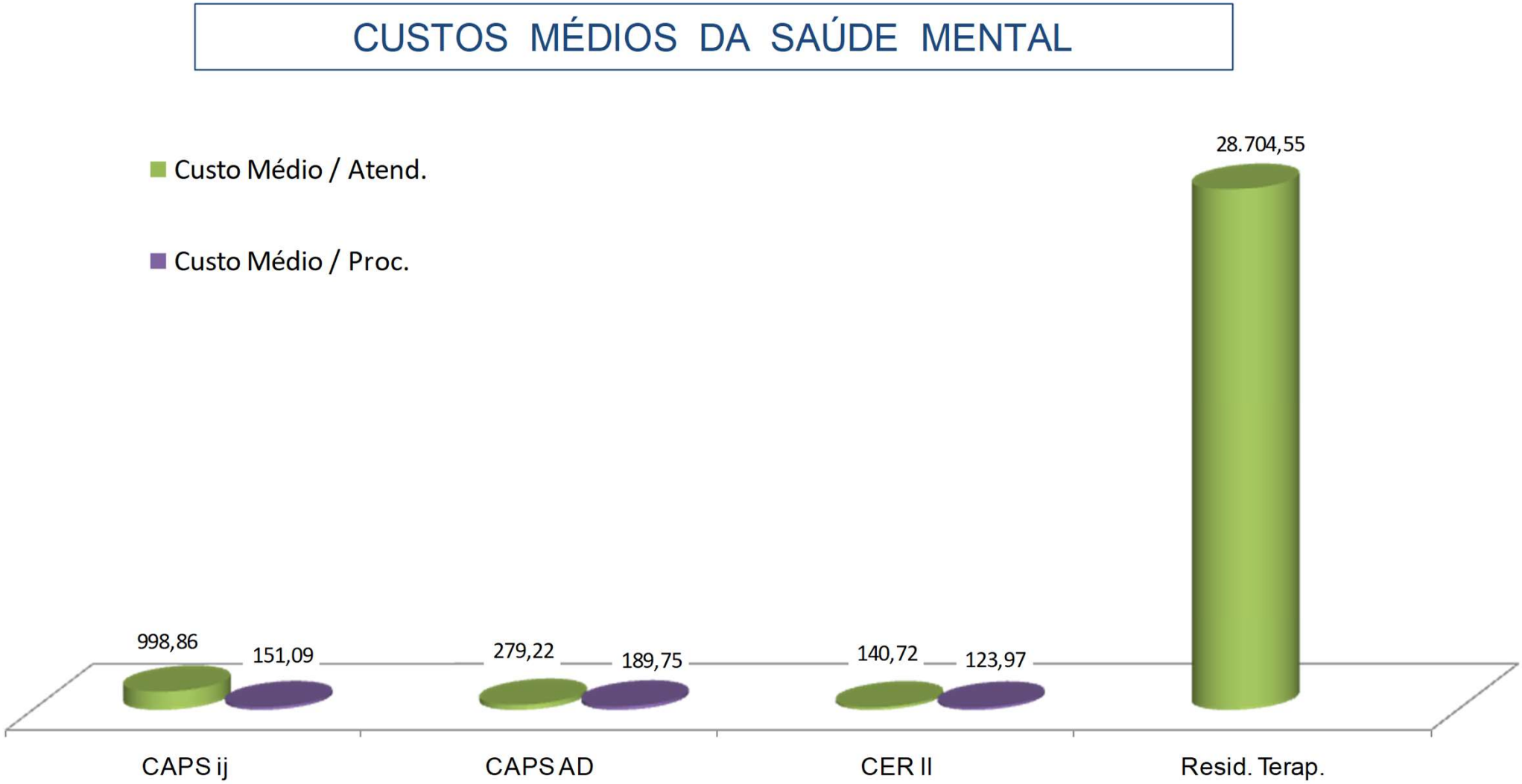

CEAD

Mês	Nº Atend	Nº Proc	Custo Total	Média/Atend	Média/Proc	Nº Func	Absent.
Jan	6.137	13.174	R$ 588.290,00	R$ 95,86	R$ 44,66	62	1.299
Fev	6.479	12.098	R$ 723.240,00	R$ 111,63	R$ 59,78	63	1.113
Mar	8.275	15.057	R$ 709.230,00	R$ 85,71	R$ 47,10	61	1.465
Abr	5.316	13.132	R$ 713.510,00	R$ 134,22	R$ 54,33	61	1.175
TOTAL	**26.207**	**53.461**	**R$ 2.734.270,00**	**R$ 104,33**	**R$ 51,15**	**61**	**5.052**

SAD

Mês	Nº Atend	Nº Proc	Custo Total	Média/Atend	Média/Proc	Nº Func
Jan	516	2.061	R$ 106.540,00	R$ 206,47	R$ 51,69	11
Fev	558	2.254	R$ 107.320,00	R$ 192,33	R$ 47,61	11
Mar	616	2.357	R$ 95.270,00	R$ 154,66	R$ 40,42	10
Abr	498	1.838	R$ 100.560,00	R$ 201,93	R$ 54,71	9
TOTAL	**2.188**	**8.510**	**R$ 409.690,00**	**R$ 187,24**	**R$ 48,14**	**9**

CEO

Mês	Nº Atend	Nº Proc	Custo Total	Média/Atend	Média/Proc	Nº Func	Abesent.
Jan	1.448	5.143	R$ 581.520,00	R$ 401,60	R$ 113,07	44	226
Fev	1.369	4.892	R$ 751.770,00	R$ 549,14	R$ 153,67	46	239
Mar	2.017	7.410	R$ 732.410,00	R$ 363,12	R$ 98,84	48	365
Abr	1.564	5.849	R$ 656.620,00	R$ 419,83	R$ 112,26	48	337
TOTAL	**6.398**	**23.294**	**R$ 2.722,320,00**	**R$ 425,50**	**R$ 116,87**	**48**	**1.167**

SEPA

Mês	Nº Atend	Nº Proc	Custo Total	Média/Atend	Média/Proc	Nº Func	Abesent.
Jan	588	22.340	R$ 174.960,00	R$ 297,55	R$ 7,83	23	59
Fev	960	63.717	R$ 198.520,00	R$ 206,79	R$ 3,12	24	87
Mar	1.014	42.096	R$ 230.730,00	R$ 200,92	R$ 4,84	24	103
Abr	896	45.403	R$ 203.290,00	R$ 226,89	R$ 4,48	24	70
TOTAL	**3.458**	**173.556**	**R$ 780.500,00**	**R$ 225,71**	**R$ 4,50**	**24**	**319**

CEREST

Mês	Nº Atend	Nº Proc	Custo Total	Média/Atend	Média/Proc	Nº Func	Abesent.
Jan	98	591	R$ 98.060,00	R$ 1.000,61	R$ 165,92	13	29
Fev	136	897	R$ 134.290,00	R$ 987,43	R$ 149,71	13	25
Mar	180	1.139	R$ 112.410,00	R$ 624,50	R$ 98,69	13	32
Abr	167	827	R$ 104.240,00	R$ 624,19	R$ 126,05	13	38
TOTAL	**581**	**3.454**	**R$ 449.000,00**	**R$ 772,81**	**R$ 129,99**	**13**	**124**

CCZ

Mês	Custo Total	Nº de Atividades	Média/ Atividade	Nº Func.
Jan	R$ 450.750,00	19.091	R$ 23,61	65
Fev	R$ 441.750,00	17.216	R$ 25,66	65
Mar	R$ 502.420,00	32.957	R$ 15,24	64
Abr	R$ 517.050,00	25.199	R$ 20,52	64
TOTAL	**R$ 1.911.970,00**	**94.463**	**R$ 20,24**	**64**

VISA

Mês	Nº Atend.	Custo Total	Média/Atend.	Nº Func
Jan	1.111	R$ 282.110,00	R$ 253,92	34
Fev	1.544	R$ 303.630,00	R$ 196,65	36
Mar	2.179	R$ 310.540,00	R$ 142,51	37
Abr	1.391	R$ 294.880,00	R$ 211,99	36
TOTAL	**6.225**	**R$ 1.191.160,00**	**R$ 191,35**	**36**

V.E.

Mês	Nº Vacinas	Custo Total	Média/Vacina	Nº Func
Jan	9.870	R$ 118.280,00	R$ 11,98	14
Fev	8.841	R$ 126.730,00	R$ 14,33	14
Mar	18.709	R$ 134.460,00	R$ 7,19	15
Abr	26.911	R$ 141.270,00	R$ 5,25	14
TOTAL	**64.331**	**R$ 520.740,00**	**R$ 8,09**	**14**

CUSTO POR BLOCOS – Média Mensal

Atenção Básica

UBS	R$ 1.654.920,00	36%	4 unidades
PSF	R$ 2.879.040,00	64%	17 unidades
TOTAL	**R$ 4.533.960,00**		

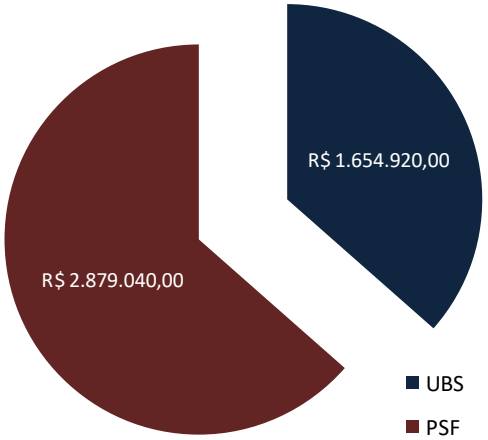

Média e Alta Complexidade (MAC)

Urgência / Emergência	R$ 5.860.415,00	63%
Laboratório	R$ 463.655,00	5%
Transporte	R$ 766.087,00	8%
Saúde Mental	R$ 766.980,00	8%
CEAD	R$ 683.567,00	7%
SAD	R$ 102.422,00	1%
CEO	R$ 680.580,00	8%
TOTAL	**R$ 9.323.706,00**	

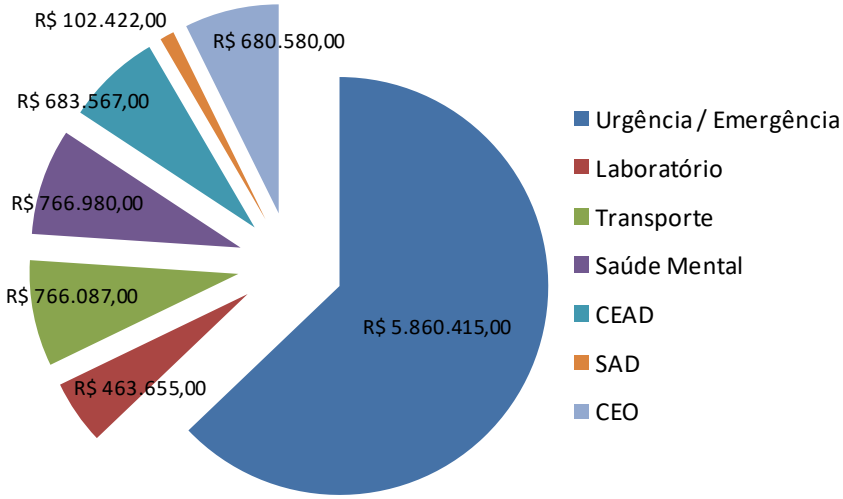

Vigilância em Saúde

SEPA	R$ 195.125,00	16%
CEREST	R$ 112.250,00	9%
CCZ	R$ 477.992,00	39%
VISA	R$ 297.790,00	24%
V.E.	R$ 130.185,00	12%
TOTAL	**R$ 1.213.342,00**	

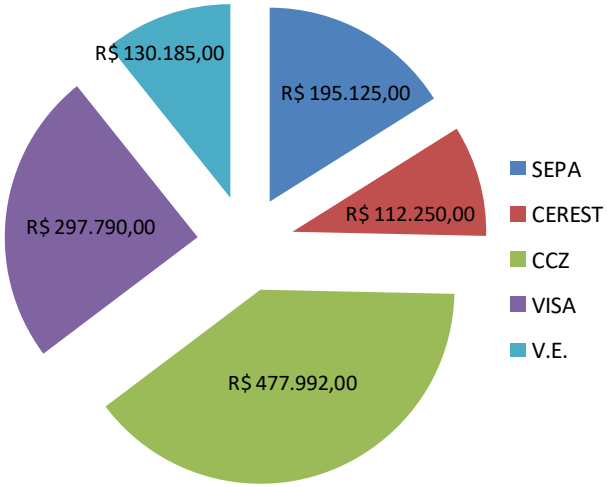

CUSTO POR BLOCOS – Média Mensal

Geral
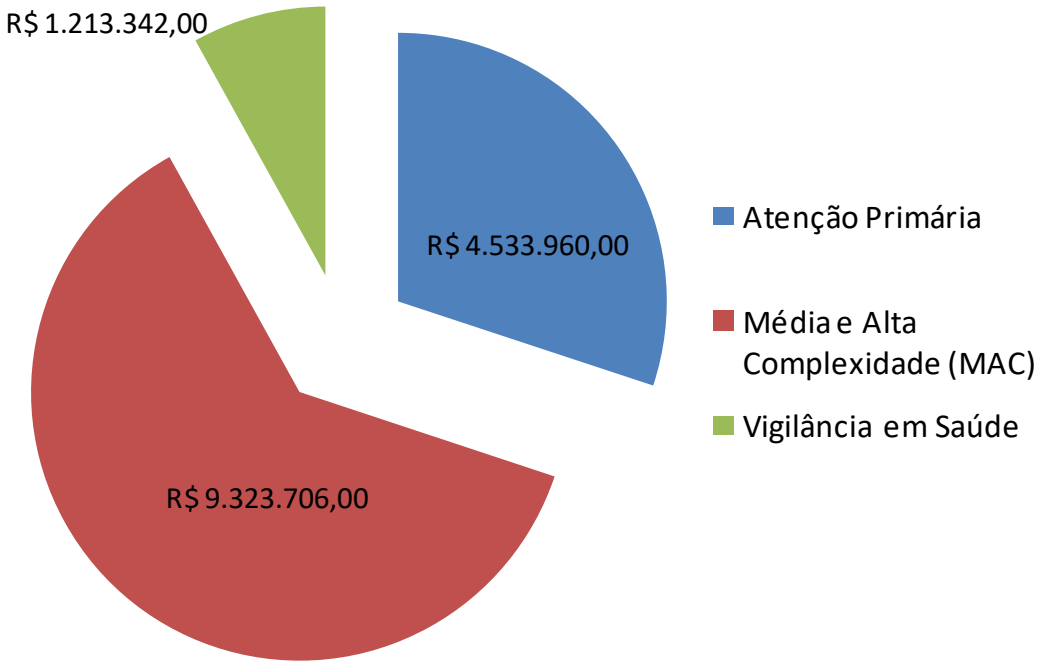
Atenção Primária	R$ 4.533.960,00	30%
Média e Alta Complexidade (MAC)	R$ 9.323.706,00	62%
Vigilância em Saúde	R$ 1.213.342,00	8%
TOTAL	**R$ 15.071.008,00**